URGENCE SERVICE PUBLIC D'ÉDUCATION

Point situation 21 mai

SNUipp FSU — DES IDÉES QUI FONT ÉCOLE

▶ Le SNUipp-FSU livre son analyse de la situation sanitaire dans les écoles à partir des données communiquées par le ministère de l'Education nationale et les académies dans leurs points de situation hebdomadaires, sur leurs sites ou dans la presse. Ces données, non exhaustives, sont loin de refléter les données diffusées par Santé Publique France notamment.

▶ Les données sont partielles et n'intègrent pas les informations des académies de Nice, Poitiers, Guadeloupe, Guyane Martinique et Mayotte.

▶ En l'absence de communication du ministère la semaine dernière, les données sont comparées avec celles du point de situation du 7 mai. Il est à noter que le point de situation de cette semaine porte sur une semaine "tronquée" avec une période d'observation allant du lundi au jeudi 13 heures.

Une hausse nationale du nombre de cas positifs élèves

12 922 cas

contre 9 536 le 7 mai, soit +35,5%

Les cas positifs élèves augmentent dans 17 académies (Amiens, Besançon, Bordeaux, Clermont, Créteil, Dijon, Grenoble, Lille, Limoges, Montpellier, Nantes, Normandie, Orléans-Tours, Paris, Rennes, Strasbourg et Toulouse).

C'est dans l'académie de Créteil qu'il y a le plus grand nombre de cas positifs chez les élèves (1 400) et dans l'académie de Paris qu'il y a la plus forte hausse de contaminations (+449,3%).

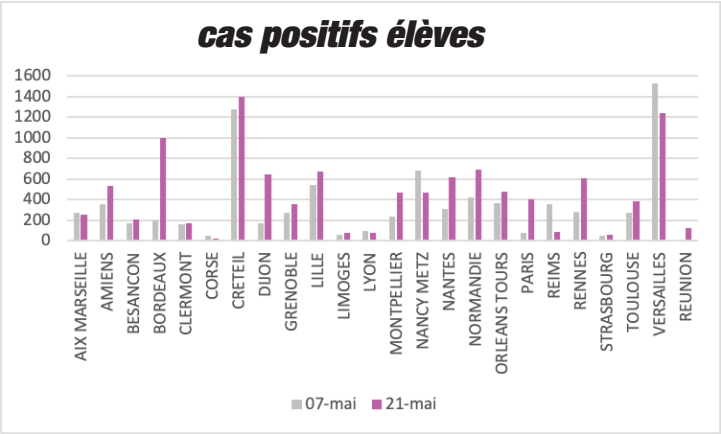

- ▶ Paris (401 cas contre 73), soit **+449,3%**
- ▶ Bordeaux (998 cas contre 194), soit +414,4%
- ▶ Dijon (646 cas contre 167), soit +286,8%
- ▶ Rennes (607 cas contre 283), soit +114,5%
- ▶ Nantes (615 cas contre 307), soit +100,3%
- ▶ Montpellier (463 cas contre 233), soit +98,7%
- ▶ Normandie (686 cas contre 424), soit +61,8%
- ▶ Amiens (534 cas contre 357), soit +49,6%
- ▶ Toulouse (383 cas contre 270), soit +41,9%
- ▶ Orléans-Tours (479 cas contre 360), soit +33,1%
- ▶ Grenoble (354 cas contre 273), soit +29,7%
- ▶ Strasbourg (55 cas contre 43), soit +27,9%
- ▶ Lille (674 cas contre 537), soit +25,5%
- ▶ Limoges (73 cas contre 60), soit +21,7%
- ▶ Besançon (203 cas contre 169), soit +20,1%
- ▶ Créteil (**1 400 cas** contre 1 280), soit +9,4%
- ▶ Clermont (173 cas contre 162), soit +6,8%
- ▶ Aix-Marseille (248 cas contre 271), soit -8,5%
- ▶ Versailles (1 241 cas contre 1 524), soit -18,6%
- ▶ Lyon (76 cas contre 96), soit -20,9%
- ▶ Nancy-Metz (468 cas contre 682), soit -31,4%
- ▶ Corse (18 cas contre 50), soit -64%
- ▶ Reims (88 cas contre 354), soit -75,1%

246 022 cas positifs élèves

ont été comptabilisés par le ministère depuis le 18 septembre

Une hausse nationale du nombre de cas positifs personnels

1 322 cas

contre 768 le 7 mai soit +72,1%

Les cas positifs personnels augmentent dans 16 académies (Amiens, Besançon, Bordeaux, Clermont, Créteil, Dijon, Grenoble, Lille, Lyon, Montpellier, Nantes, Normandie, Orléans-Tours, Paris, Strasbourg et Toulouse).

C'est dans l'académie de Créteil qu'il y a le plus grand nombre de cas positifs chez les personnels (124) et dans l'académie de Lyon qu'il y a la plus forte hausse de contaminations (+1 500%).

Ces données qui ne tiennent compte que des contamination des personnels EN sont loin de refléter l'ensemble du nombre de contaminations affectant les personnels des écoles (ATSEM, personnels de cantine, du périscolaire…).

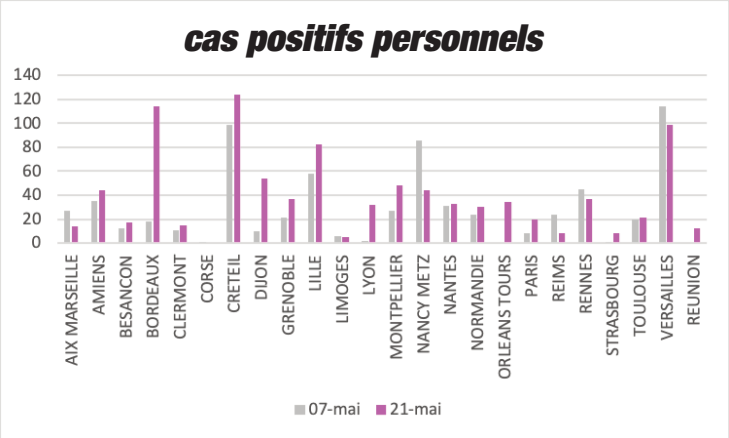

- Lyon (32 cas contre 2), soit +1 500%
- Strasbourg (8 cas contre 1), soit +700%
- Bordeaux (114 cas contre 18), soit +533,3%
- Dijon (54 cas contre 10), soit +440%
- Paris (20 cas contre 8), soit +150%
- Montpellier (48 cas contre 27), soit +77,8%
- Grenoble (37 cas contre 21), soit +76,2%
- Orléans-Tours (34 cas contre 22), soit +54,5%
- Besançon (17 cas contre 12), soit +41,7%
- Lille (82 cas contre 58), soit +41,4%
- Clermont (15 cas contre 11), soit +36,7%
- Amiens (44 cas contre 35), soit +25,7%
- Créteil (124 cas contre 99), soit +25,3%
- Normandie (30 cas contre 24), soit +25%
- Nantes (33 cas contre 30), soit +10%
- Toulouse (21 cas contre 20), soit +5%
- Versailles (99 cas contre 114), soit -13,2%
- Limoges (5 cas contre 6), soit -16,7%
- Rennes (37 cas contre 45), soit -17,8%
- Aix-Marseille (14 cas contre 27), soit -48,1%
- Nancy-Metz (44 cas contre 86), soit -48,8%
- Rennes (37 cas contre 45), soit -63,4%
- Reims (8 cas contre 24), soit -66,7%

35 574 cas positifs personnels

ont été comptabilisés par le ministère depuis le 18 septembre

Des incohérences avec les chiffres de Santé Publique France (semaine 18)

9 536 cas positifs élèves (MEN)

10 043 cas positifs élèves 0-9 ans (SPF)

19 000 cas positifs élèves 10-19 ans (SPF)

Le ministère de l'Education nationale comptabilise **3 fois moins de cas positifs élèves** que Santé Publique France.

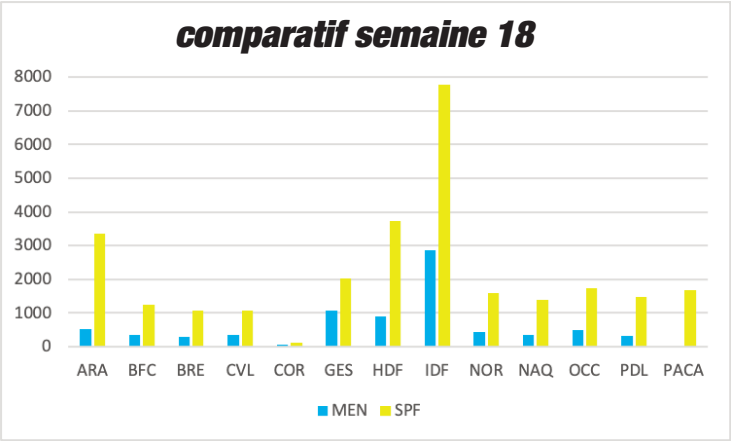

Auvergne-Rhône-Alpes (ARA) / Bourgogne Franche-Comté (BFC) / Bretagne (BRE) / Centre Val de Loire (CVL) / Corse (COR) / Grand Est (GES) / Hauts de France (HDF) / Ile de France (IDF) / Normandie (NOR) / Nouvelle Aquitaine (NAQ) / Occitanie (OCC) / Pays de Loire (PDL) / Provence-Alpes-Côte d'Azur (PACA)

Une campagne de dépistage peu efficiente

173 299 tests réalisés
294 cas positifs

pour un taux de positivité de 0,17%

En fonction des données disponibles, c'est dans l'académie de Versailles qu'il y a eu le plus grand nombre de tests réalisés (22 986 tests) et dans l'académie de Reims que le taux de positivité est le plus haut (0,28%) et qu'il y eu le plus de cas positifs décelés (39 cas).

Il y a une grande disparité entre les académies dans l'organisation des dépistages. Par exemple 4 377 tests ont été proposés dans l'académie de Clermont quand il y en a eu 18 271 dans l'académie de Reims.

Comme les résultats des tests sont envoyés aux familles, le suivi des cas positifs par le ministère est plus difficile car il repose sur les seules déclarations.

- Reims (14 014 tests, **0,28%**), soit **39 cas positifs**
- Versailles (**22 986 tests**, 0,09%), soit 20 cas positifs
- Grenoble (9 057 tests, 0,2%), soit 18 cas positifs
- Lille (18 755 tests, 0,09%), soit 16 cas positifs
- Amiens (9 506 tests, 0,14%), soit 13 cas positifs
- Strasbourg (7 734 tests, 0,17%), soit 13 cas positifs
- Toulouse (7 760 tests, 0,12%), soit 9 cas positifs
- Nancy-Metz (7 473 tests, 0,11%), soit 8 cas positifs
- Nantes (5 672 tests, 0,15%), soit 8 cas positifs
- Montpellier (3 502 tests, 0,22%), soit 7 cas positifs
- Dijon (1 500 tests, 0,4%), soit 6 cas positifs
- Paris (3 019 tests, 0,21%), soit 6 cas positifs
- Rennes (5 489 tests, 0,10%), soit 5 cas positifs
- Clermont (2 943 tests, 0,14%), soit 4 cas positifs
- Besançon (2 480 tests, 0,16%), soit 3 cas positifs
- Corse (1 012 tests, 0%), soit 0 cas positif
- Limoges (1 231 tests, 0%), soit 0 cas positif

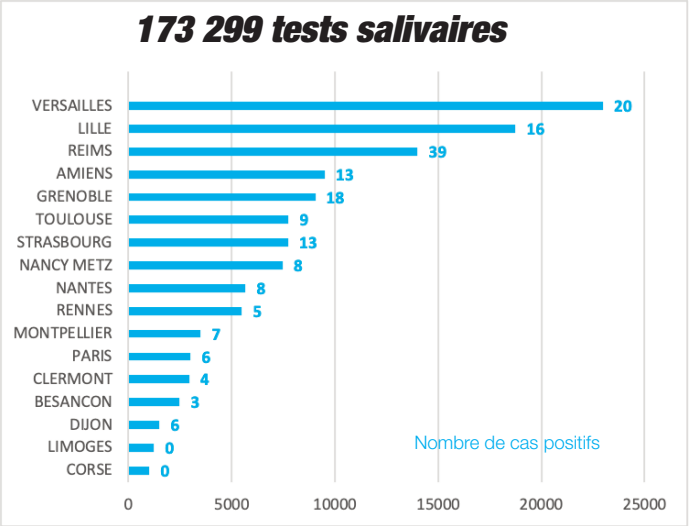

Baromètre épidémiologique Santé Publique France (semaine 19)

Dans son point épidémiologique hebdomadaire, SPF publie des données concernant les moins de 18 ans.

Le **taux d'incidence** des cas confirmés (nombre de nouveaux cas rapporté à la population) est en diminution pour toutes les classes d'âge, à l'exception des 3-5 ans où il se stabilise.

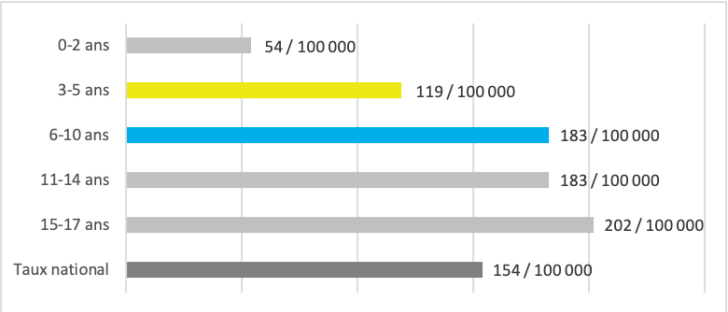

561 015 tests réalisés
19 272 cas positifs

pour un taux de positivité de 3,4%
ensemble de la population : 4,1%

Répartition des cas

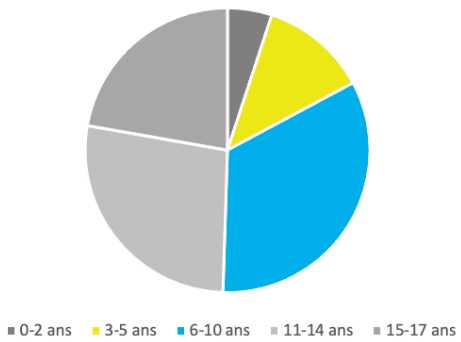

Une légère hausse nationale du nombre de fermetures de classes

5 110 fermetures

contre 4 992 le 7 mai, soit +2,4%

Ces fermetures concernent à la fois des classes des écoles, collèges ou lycées.

Le ministère n'intègre pas les fermetures de classes liées aux impossibilités de remplacement. Si c'était le cas, le nombre de fermetures serait nettement supérieur.

C'est dans l'académie de Versailles qu'il y a le plus grand nombre de classes fermées (697) et dans l'académie de Dijon qu'il y a la plus grande progression du nombre de classes fermées (+48,7%).

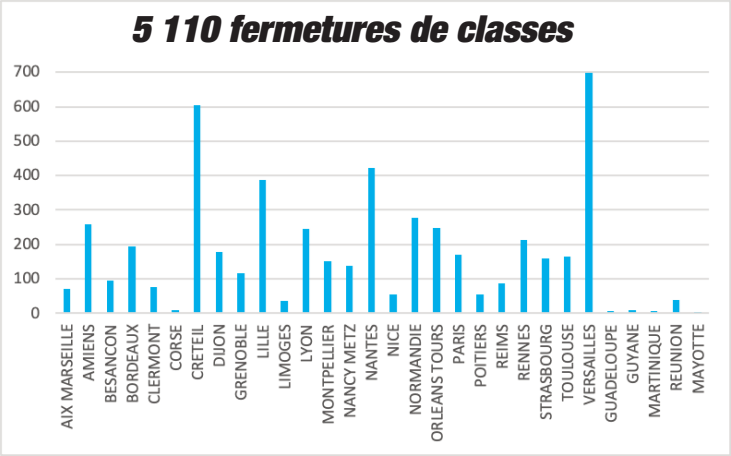

Le nombre de fermetures de classes est en augmentation dans 13 académies.

Il y a des différences entre les données communiquées par le ministère et celles des académies. Par exemple, l'académie de Besançon comptabilise 96 fermetures de classes quand le ministère n'en porte que 67.

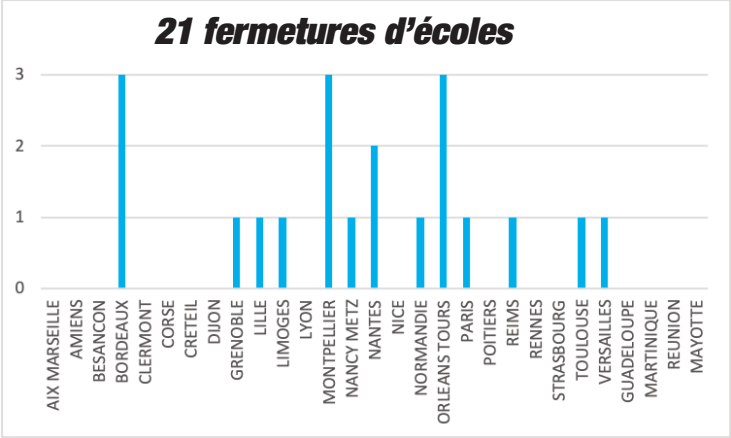

Une baisse nationale du nombre de fermetures d'écoles

21 fermetures

contre 25 le 7 mai, soit -16%

Sur la base des données académiques connues, les académies de Bordeaux, Montpellier et Orléans-Tours sont celles qui comptabilisent le plus d'écoles fermées (3).

A noter qu'il y a des différences entre les données communiquées par le ministère et celles des académies. Par exemple, l'académie de Versailles dénombre une fermeture d'école quand le ministère n'en retient aucune.

- ✔ ***Les académies de Bordeaux, Montpellier, Nantes et Orléans-Tours voient augmenter 4 de leurs indicateurs (nombre de cas positifs élèves et personnels, nombre de fermetures de classes et d'écoles).***
- ✔ ***Des cas de variant rare dans une école de Bordeaux***
- ✔ ***Des clusters dans des écoles de La Grigonnais (24 cas positifs), Saint-Etienne-l'Allier (13 cas positifs), Volnay (8 cas positifs), Saint-Fuscien (6 cas positifs)...***
- ✔ ***Des cas positifs détectés après une campagne de tests salivaires : 13 cas positifs à Saint-Etienne-l'Allier, 4 cas positifs à Beaulieu-sur-Layon...***